

Scienze e tecnologie per i media (L-35) Università degli Studi di ROMA 'Tor Vergata'

Scheda Unica Annuale - Soddisfazione per il corso di studio concluso e condizione occupazionale dei laureati

Opzioni:

I dati sono confrontati con il totale sull'ateneo (stessa tipologia di corso).

Soddisfazione per il corso di studio concluso

dati aggiornati ad aprile 2025

Ateneo: **Università degli Studi di ROMA 'Tor Vergata'** - laurea di primo livello

Classe: **scienze matematiche (L-35)**

Corso: **scienze e tecnologie per i media (L-35)**

Laureati nell'anno solare 2024 (valori assoluti)

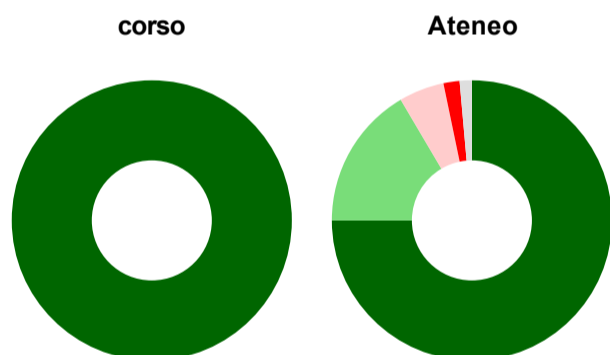
Laureati: **13**

Intervistati: **13**

Collettivo esaminato^(a): **8** [scheda di dettaglio](#)

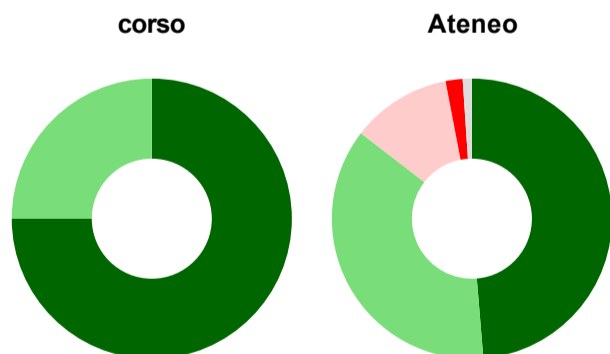
^(a) Per una migliore confrontabilità della documentazione, si riportano i dati relativi ai **solli laureati che si sono iscritti al corso di laurea in anni recenti**, cioè a partire dal 2020: 8 di cui 8 intervistati.

Hanno frequentato regolarmente



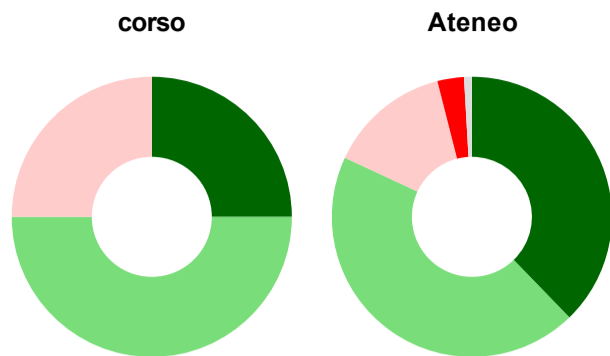
| | corso | Ateneo |
|---|-------------|-------------|
| più del 75% degli insegnamenti previsti | 100,0% | 75,0% |
| tra il 50% e il 75% | - | 16,5% |
| tra il 25% e il 50% | - | 5,2% |
| meno del 25% | - | 1,9% |
| non rispondono | - | 1,4% |
| Totale | 100% | 100% |

Hanno ritenuto il carico di studio degli insegnamenti adeguato alla durata del corso di studio



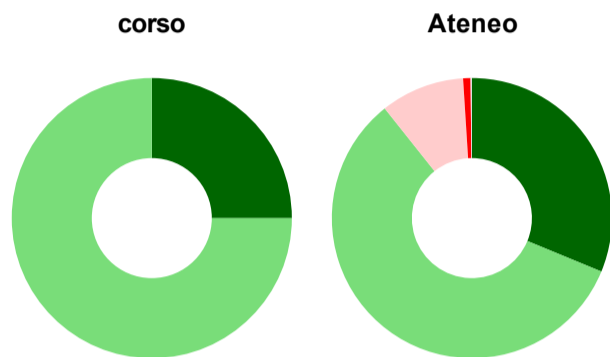
| | corso | Ateneo |
|----------------|-------------|-------------|
| decisamente sì | 75,0% | 48,7% |
| più sì che no | 25,0% | 36,7% |
| più no che sì | - | 11,5% |
| decisamente no | - | 2,0% |
| non rispondono | - | 1,1% |
| Totale | 100% | 100% |

Hanno ritenuto l'organizzazione degli esami (appelli, orari, informazioni, prenotazioni, ...) soddisfacente



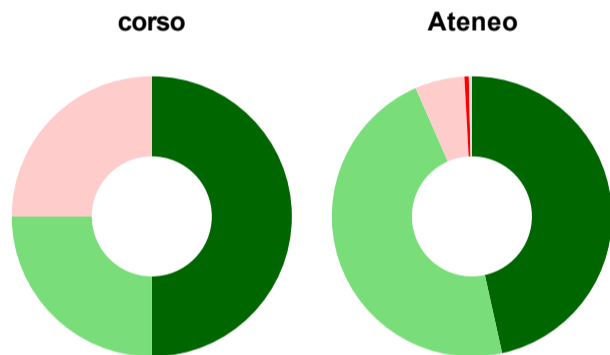
| | corso | Ateneo |
|---------------------------------|-------------|-------------|
| sempre o quasi sempre | 25,0% | 37,8% |
| per più della metà degli esami | 50,0% | 44,2% |
| per meno della metà degli esami | 25,0% | 14,1% |
| mai o quasi mai | - | 3,1% |
| non rispondono | - | 0,9% |
| Totale | 100% | 100% |

Sono soddisfatti dei rapporti con i docenti in generale



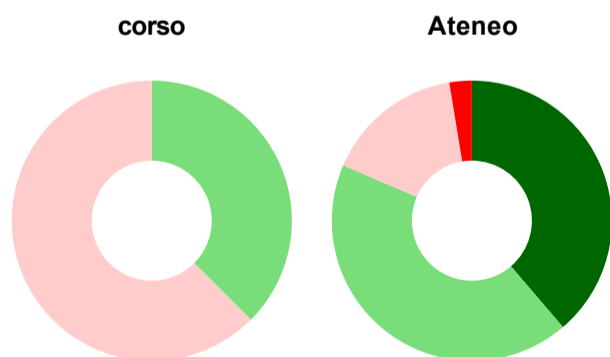
| | corso | Ateneo |
|----------------|-------------|-------------|
| decisamente sì | 25,0% | 31,2% |
| più sì che no | 75,0% | 58,1% |
| più no che sì | - | 9,7% |
| decisamente no | - | 0,9% |
| non rispondono | - | 0,2% |
| Totale | 100% | 100% |

Sono complessivamente soddisfatti del corso di laurea



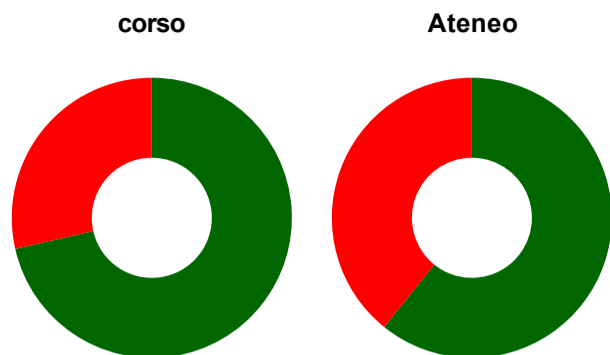
| | corso | Ateneo |
|----------------|-------------|-------------|
| decisamente sì | 50,0% | 46,5% |
| più sì che no | 25,0% | 46,9% |
| più no che sì | 25,0% | 5,7% |
| decisamente no | - | 0,5% |
| non rispondono | - | 0,4% |
| Totale | 100% | 100% |

Valutazione delle aule



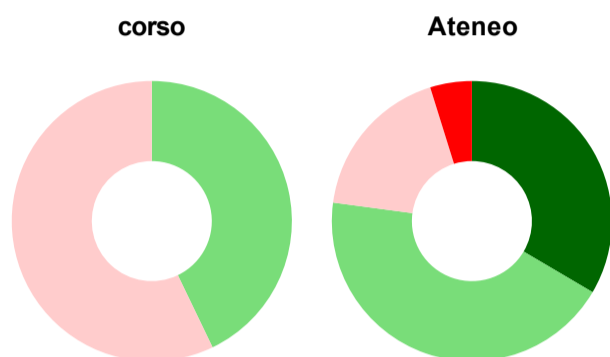
| | corso | Ateneo |
|--|---------------|--------------|
| Hanno utilizzato le aule: | 100,0% | 99,1% |
| Valutazione (per 100 fruitori): | | |
| sempre o quasi sempre adeguate | - | 38,7% |
| spesso adeguate | 37,5% | 42,7% |
| raramente adeguate | 62,5% | 15,9% |
| mai adeguate | - | 2,6% |
| Totale | 100% | 100% |

Valutazione delle postazioni informatiche



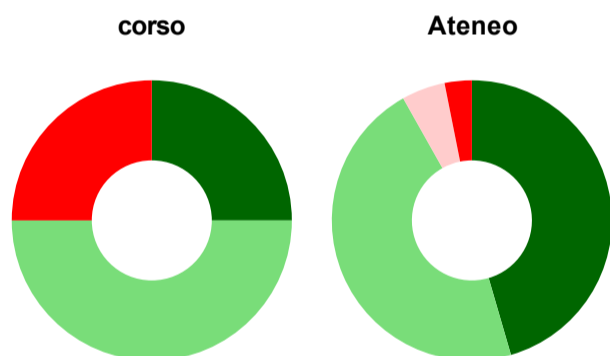
| | corso | Ateneo |
|---|--------------|--------------|
| Hanno utilizzato le postazioni informatiche: | 87,5% | 62,4% |
| Valutazione (per 100 fruitori): | | |
| in numero adeguato | 71,4% | 60,8% |
| in numero inadeguato | 28,6% | 39,2% |
| Totale | 100% | 100% |

Valutazione delle attrezzature per le altre attività didattiche (laboratori, attività pratiche, ...)



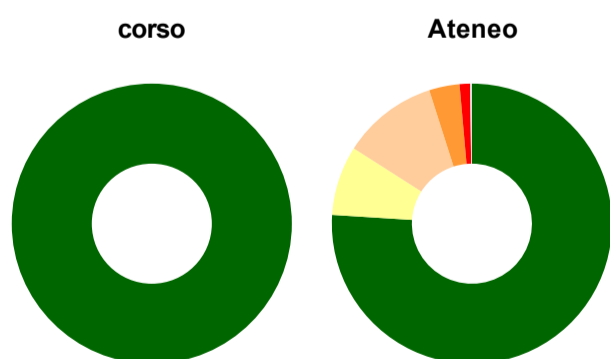
| | corso | Ateneo |
|--|--------------|--------------|
| Hanno utilizzato le attrezzature per le altre attività didattiche (laboratori, attività pratiche, ...): | 87,5% | 73,0% |
| Valutazione (per 100 fruitori): | | |
| sempre o quasi sempre adeguate | - | 33,5% |
| spesso adeguate | 42,9% | 43,6% |
| raramente adeguate | 57,1% | 18,1% |
| mai adeguate | - | 4,8% |
| Totale | 100% | 100% |

Valutazione dei servizi di biblioteca (prestito/consultazione, orari di apertura, ...)



| | corso | Ateneo |
|---|--------------|--------------|
| Hanno utilizzato i servizi di biblioteca (prestito/consultazione, orari di apertura, ...): | 50,0% | 76,9% |
| Valutazione (per 100 fruitori): | | |
| decisamente positiva | 25,0% | 45,5% |
| abbastanza positiva | 50,0% | 46,3% |
| abbastanza negativa | - | 5,0% |
| decisamente negativa | 25,0% | 3,1% |
| Totale | 100% | 100% |

Si iscriverebbero di nuovo all'università?



| | corso | Ateneo |
|---|-------------|-------------|
| sì, allo stesso corso dell'Ateneo | 100,0% | 76,0% |
| sì, ma ad un altro corso dell'Ateneo | - | 8,0% |
| sì, allo stesso corso, ma in un altro Ateneo | - | 11,0% |
| sì, ma ad un altro corso e in un altro Ateneo | - | 3,5% |
| non si iscriverebbero più all'università | - | 1,2% |
| non rispondono | - | 0,2% |
| Totale | 100% | 100% |

Condizione occupazionale

Anno di indagine: **2024**
dati aggiornati ad aprile 2025

Ateneo: **Università degli Studi di ROMA 'Tor Vergata' - laurea di primo livello**
Classe: **scienze matematiche (L-35)**
Corso: **scienze e tecnologie per i media (L-35)**

| <i>(valori assoluti)</i> | Laureati | Intervistati | Collettivo esaminato ^(b) | |
|-----------------------------|----------|--------------|--|-------------------------------------|
| Laureati del 2023 a 1 anno: | 6 | 4 | 2 | scheda di dettaglio |

^(b) Per una migliore confrontabilità della documentazione, si riportano i dati relativi ai **solli laureati che non lavoravano al momento della laurea**.

* I dati non sono resi disponibili per collettivi inferiori a 5 unità.

Elenco dei corsi aggregati

scienze e tecnologie per i media (L-35)

classe di laurea: scienze matematiche (L-35)
ordinamento D.M. n. 509/1999 - codizione OFF.F 0580206203500002
sedi: ROMA - attivo dal 2008 al 2019
[scheda SUA](#)

scienza dei media e della comunicazione (32)

classe di laurea: scienze matematiche (32)
ordinamento D.M. n. 509/1999 - codizione OFF.F 0580204005000001
sedi: ROMA - attivo dal 2001 al 2007
[scheda SUA](#)