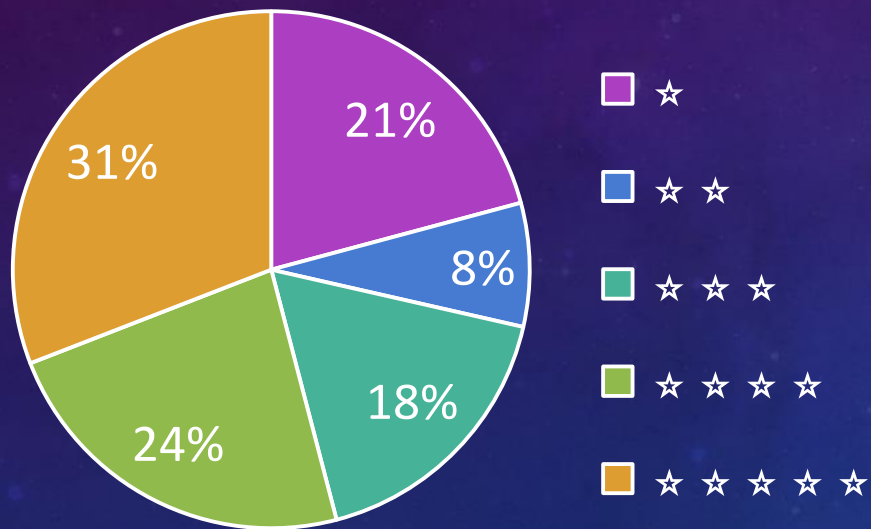


The background features a dark blue gradient with a starry space pattern. Overlaid on this are several technical diagrams, including circular gauges with numerical scales (e.g., 150, 160, 170, 180, 190, 200, 210, 220, 230, 240, 250, 260) and various circular and curved lines, some with arrows indicating direction. The text is centered in a clean, white, sans-serif font.

# MASTER IN SCIENZA E TECNOLOGIA SPAZIALE

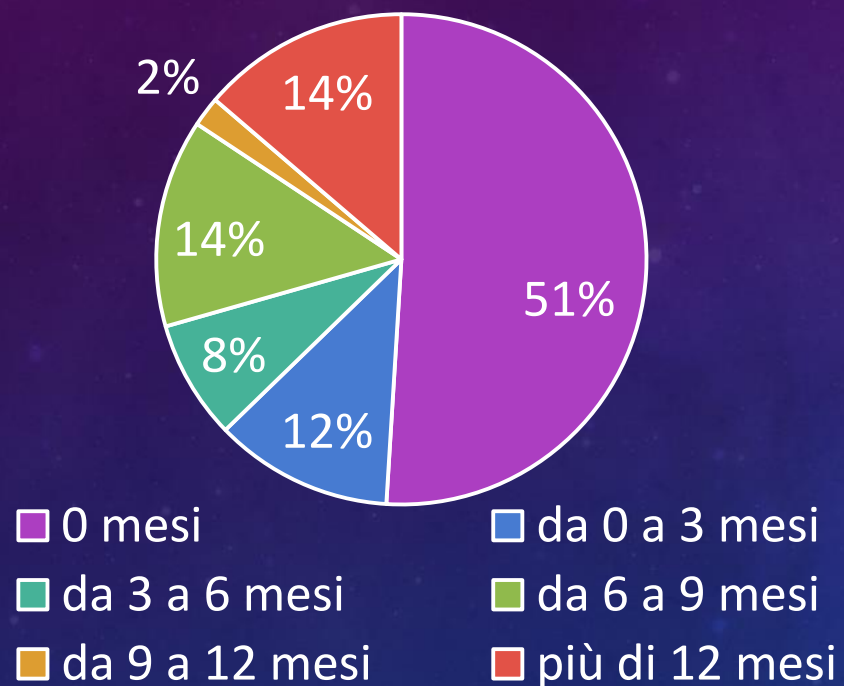
CONDIZIONI DI IMPIEGO E SODDISFAZIONE  
DEGLI EX CORSISTI - COORTI 2010 - 2016

# IL MASTER TI È STATO UTILE PER TROVARE IL PRIMO LAVORO UNA VOLTA TERMINATO IL CORSO? (COORTI 2010 - 2016)



- Una delle prime domande che gli studenti di un master di primo o secondo livello si pongono riguarda la facilità nel trovare lavoro una volta terminato il percorso di studi.
- Questo dato nel caso del MSTS è eccellente, quasi 3/4 dei corsisti correla molto o moltissimo l'utilità del master all'ottenimento del loro primo impiego.

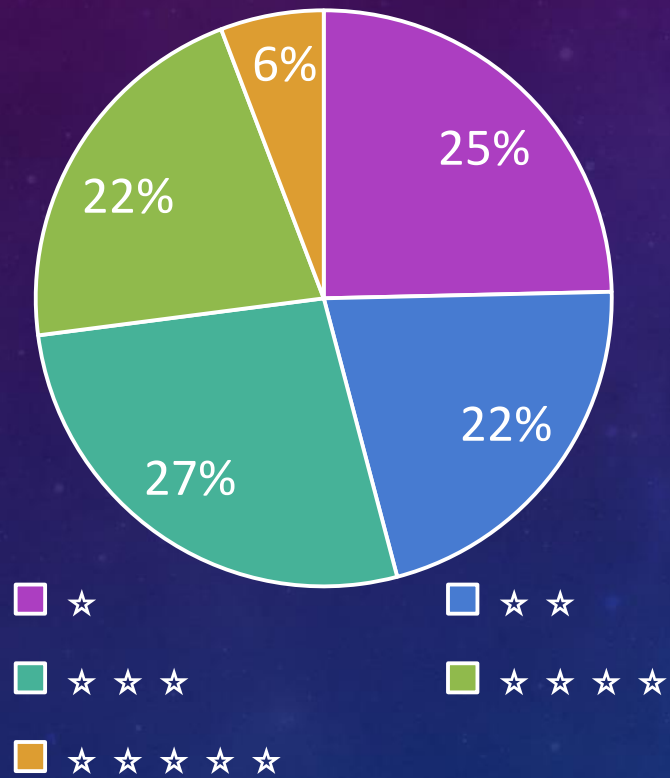
# TEMPO MEDIO TRA LA DISCUSSIONE DELLA TESI ED IL PRIMO IMPIEGO (COORTI 2010 - 2016)



- Ci chiediamo quindi con quali tempi i corsisti sono riusciti ad ottenere il loro primo impiego post master.
- Il dato medio su 7 coorti mostra che il 51% dei corsisti trova lavoro immediatamente dopo la fine del corso sfruttando l'attività di placement aziendale correlata al master stesso ed un ulteriore 35% entro un anno dalla fine del corso.

# NEL TUO LAVORO ATTUALE QUANTO UTILIZZI LE COMPETENZE ACQUISITE DURANTE IL MASTER?

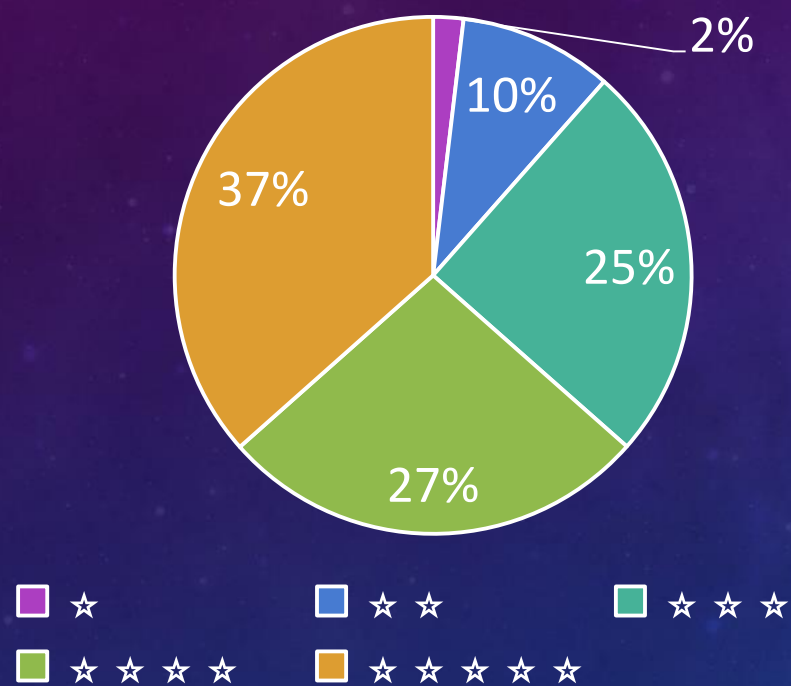
(DATO MEDIO COORTI 2010 - 2016)



- A questo punto è interessante indagare se il lavoro svolto è attinente alle competenze acquisite durante il master.
- Anche in questo caso il dato mediato su 7 anni di corso offre dei risultati incoraggianti, più della metà dei corsisti lavora nel settore spaziale ed utilizza quotidianamente le competenze acquisite durante il master.

# SEI SODDISFATTO DEL TUO LAVORO ATTUALE?

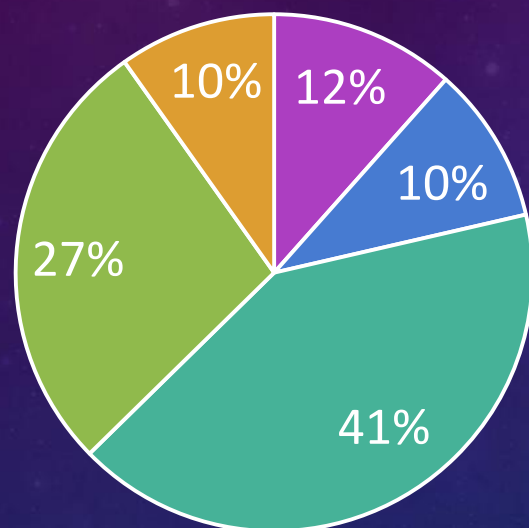
(DATO MEDIO COORTI 2010 - 2016)



- Uno dei parametri più importanti nella scelta di una carriera è probabilmente la soddisfazione professionale che si ottiene dal proprio lavoro. Il dettaglio delle diverse coorti offre una distribuzione molto simile in base al numero di anni intercorsi dalla fine del master, per cui viene riportato un dato medio del tutto eccezionale!
- Quasi il 40% dei corsisti offre un giudizio a 5 stelle sulla soddisfazione relativa al proprio lavoro attuale ed il 78 per cento del totale è comunque molto soddisfatto di esso.

# SALARIO NETTO MENSILE IN EURO

(DATO MEDIO COORTI 2010 - 2016)

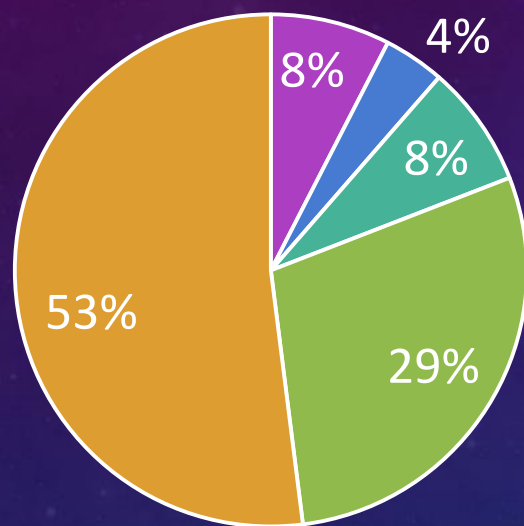


■ minore di 1000      ■ tra 1000 e 1300  
■ tra 1300 e 1600    ■ tra 1600 e 1900  
■ superiore a 1900

- Cosa altrettanto importante alla fine della scelta di una carriera è l'indicazione sulla retribuzione attesa.
- Si nota che la maggioranza dei corsisti percepisce un salario di fascia media già dai primi anni di attività lavorativa per trasformarsi in un salario di livello medio alto o alto dopo alcuni anni.

# TIPOLOGIA DI CONTRATTO ATTUALE

(DATO MEDIO COORTI 2010 - 2016)



- Collaborazione
- Partita IVA
- Apprendistato
- Tempo determinato
- Tempo indeterminato

- Un altro dato importante relativo alla soddisfazione professionale è la tipologia di contratto atteso.
- Più della metà dei corsisti degli ultimi anni è attualmente assunta a tempo indeterminato.